

V InO z Niepoślipką

2016-09-10



PROTOKÓŁ



Patronat Burmistrza
Miasta Zielonka

Termin i miejsce

10 września 2016 r., start E1, meta E2: Zielonka – Glinianki, międzystart E1/E2 gdzieś w lesie

Organizatorzy

Klub Imprez na Orientację STOWARZYSZE przy Oddziale Międzyuczelnianym PTTK w Warszawie (stowarzysze.om.pttk.pl); Wytrzeszczone Niepośliпки

Zespół organizacyjny

Kierownik imprezy: Tomasz Łaski (PInO 716)

Sędzia główny: Tomasz Łaski (PInO 716)

Budowniczy tras: Tomasz Łaski, Renata Łaska (PInO 717), Marcin Skóra, Anna Kadłubowska (PInO 718)

Obsługa sekretariatu: Anna Natusiewicz (PInO 665)

Poczęstunek: Gosia Młot, Mieczysława Konik

Patronat Burmistrz Miasta Zielonka - Grzegorz Dudzik

<http://www.zielonka.pl/>

Pogoda

Letnia, słoneczna i upalna, temperatura dochodziła do 30 °C.

Kategorie i etapy

Kategoria TP E 1 – Dziurawy but – dziurawa mapa; 15 PK; 130+33 min; 4,1 km; budowa: Marcin Skóra
E 2 – Pierwsze buty za płoty!; 11 PK + LOP(2); 120+40 min; 3,8 km; budowa: Marcin Skóra

Kategoria TT E 1 – Ładne kwiatki!; 12 PK+ LOP(3); 100+25 min; 3,4 km; budowa: Anna Kadłubowska
E 2 – Układanka!; 15 PK; 115+35 min; 3,9 km; budowa: Anna Kadłubowska

Kategoria TU E 1 – Od startu do mety; 16 PK; 115+30 min; 4 km; budowa: Renata Łaska
E 2 – Wszystko czerwone; 15 PK; 120+30 min; 4 km; budowa: Tomasz Łaski

Kategoria TZ E 1 – Niebieski może wszystko; 16 PK; 105+27 min; 4,2 km; budowa: Tomasz Łaski
E 2 – Niepośliпка robi mapę!; 16 PK; 120+30 min; 4,2 km; budowa: Renata Łaska

Uczestnicy

Kat. TP: 6 zespołów – 17 uczestników

Kat. TT: 10 zespołów – 20 uczestników

Kat. TU: 13 zespołów – 19 uczestników

Kat. TZ: 4 zespoły – 4 uczestników

RAZEM: 33 zespoły – 60 uczestników + 5 organizatorów

Gratulacje

Gratulujemy zwycięzcom:

Dariuszowi Walczynie w kategorii **TZ**

Przemysławowi Witczakowi i Darkowi Mazurkowi w kategorii **TU**

Irkowi Plucie i Becie Plucie w kategorii **TT**

Jakubowi Hoły, Krzysztofowi Hoły, Monice Brandys, Pawłowi Brandys, Poli Brandys, Stanisławowi Brandys, w kategorii **TP**

Protesty, zażalenia, uwagi, wnioski

Protesty oficjalne – brak.

Protesty i uwagi wyjaśniane na bieżąco lub przy zbieraniu lampionów:

TZ E1, PK M: lampion stał gdzie trzeba (na skarpie) granica lasu ostatnio się przesunęła więc szukaliście za daleko,

TZ E2, TU E1 – za PM przyjęto lampiony wiszące „skandalicznie daleko” od właściwego PK. Na TU E1 nagminnie brano zamiast PK 8 lampion o kodzie R5 to interpretowaliśmy jako błąd nawigacyjny w dotarciu do celu (oryginalny PK 8 wymagał trochę wysiłku w wypatrzeniu zarośniętej drogi).

TU E2, PK H – lampion wisiał na złączeniu rowu biegnącego wzdłuż torów i jaru poprzecznego. W terenie rów biegnący wzdłuż torów „zakręca” w kierunku glinianki – dalsza część rowu w kierunku zachodnim jest znacznie płytsza! Wpis BPK uznany został za błędny.

Relacje i galerie

Zdjęcia:

<https://goo.gl/photos/PUNmmFkEz486B4oi6>

V InO z Niepoślipką

TP											
Miejsce	nr zespołu	Imię i nazwisko	Klub/zespół	Etap 1			Etap 2			Po etapie 2	
				punkty karne	PP	Miejsce	punkty karne	PP	Miejsce	PP	Miejsce
1	1	Jakub Hoły Krzysztof Hoły	STEFANY I Warszawa	37	136	2	5	1000	1	1136	1
1	2	Monika Brandys Paweł Brandys Pola Brandys Stanisław Brandys	Stefany II W-wa	37	136	2	5	1000	1	1136	1
3	3	Grzegorz Stańczyk Zofia Stańczyk Piotr Stańczyk Alicja Stańczyk	STAŃCZYKI	18	107	6	5	1000	1	1107	3
4	4	Tomek Kaczyński Adam Kaczyński Krzysztof Skóra	Warszawa Grochów	29	135	4	60	950	4	1085	4
5	5	Jarek Janusz Hassan AbouTaK	Wola Team	16	123	5	130	887	5	1010	5
6	6	Małgorzata Izdebska Paweł Młot	Leśni	9	143	1	abs	0	6	143	6

RAZEM: 17 osób, 6 zespołów

E1 Dziurawy but - dziurawa mapa

TP

Smax:	1350
Czas:	130 33

Wyniki szczegółowe															
Miejsce	Nazwisko i Imię	Nazwa zespołu	BPK (90)	PS (25)	ZM (10)	OPIS (10)	PM (30)	Zad	Czas start [min]	Czas stop [min]	bonus	czas [min]	czas pkt	Suma	PP
6	Grzegorz Stańczyk Zofia Stańczyk Piotr Stańczyk Alicja Stańczyk	STAŃCZYKI					3	0	18	107		89	0	90	936
2	Jakub Hoły Krzysztof Hoły	STEFANY I Warszawa						3	37	136	5	94	0	3	1000
4	Tomek Kaczyński Adam Kaczyński Krzysztof Skóra	Warszawa Grochów	7				1	6	29	135	5	101	0	126	909
5	Jarek Janusz Hassan AbouTaK	Wola Team				2,3,4,6,7,8	1	2	16	123		107	0	92	934
2	Monika Brandys Paweł Brandys Pola Brandys Stanisław Brandys	Stefany II W-wa						3	37	136	5	94	0	3	1000
1	Małgorzata Izdebska Paweł Młot	Leśni					2	0	9	143		134	4	64	955

BPK,PS,ZM,OPIS: oznaczenia PK, PM: ilość PK

E2 Pierwsze buty za płoty!

TP

Smax:	1110	
Czas:	120	40

Wyniki szczegółowe														
Miejsce	Nazwisko i Imię	Nazwa zespołu	BPK (90)	PS (25)	PM (30)	ZK (30)	Zad	Czas start [min]	Czas stop [min]	bonus	czas [min]	czas pkt	Suma	PP
1	Grzegorz Stańczyk Zofia Stańczyk Piotr Stańczyk Alicja Stańczyk	STAŃCZYKI					5	112	202		90	0	5	1000
1	Jakub Hoły Krzysztof Hoły	STEFANY I Warszawa					5	150	221		71	0	5	1000
4	Tomek Kaczyński Adam Kaczyński Krzysztof Skóra	Warszawa Grochów		2	1		5	151	241	5	85	0	60	950
5	Jarek Janusz Hassan AbouTaK	Wola Team	11		1		10	143	256	5	108	0	130	887
1	Monika Brandys Paweł Brandys Pola Brandys Stanisław Brandys	Stefany II W-wa					5	150	221		71	0	5	1000
6	Małgorzata Izdebska Paweł Mtot	Leśni									0	0	abs	0

BPK,PS,ZM,OPIS: oznaczenia PK, PM: ilość PK

TT											
Miejsce	nr zespołu	Imię i nazwisko	Klub/zespół	Etap 1			Etap 2			Po etapie 2	
				punkty karne	PP	Miejsce	punkty karne	PP	Miejsce	PP	Miejsce
1	2	Irek Pluta Beata Pluta	SKKT PTTK 101	1	999	2	0	1000	1	1999	1
2	5	Natalia Sawicka Paweł Wic	SKKT PTTK 101 "Mruczące kotki"	25	980	5	0	1000	1	1980	2
3	8	Kinga Sadura	Ahoj przygodo!	35	972	8	0	1000	1	1972	3
4	3	Robert Stepuch	Leśne Wichry	10	992	3	35	974	7	1966	4
5	6	Klaudia Kowalska Sylwia Błażejowicz	SKKT PTTK 101, "Zielone pantery"	25	980	5	25	981	6	1962	5
6	9	Zuzanna Łaska Agnieszka Lemańczyk Maksymilian Karpiuk	W4	100	921	9	3	998	4	1918	6
7	10	Michał Skóra Kuba Kaczyński	Warszawa Praga	155	877	10	17	987	5	1864	7
8	4	Klara Eyoum Sylwia Domańska	SKKT PTTK 101	11	991	4	270	800	8	1791	8
9	7	Józef Boguszewski Jakub Postek	SKKT PTTK 101, "Gryzące psy"	28	978	7	270	800	8	1778	9
10	1	Aleksandra Gębalska(Wincenciak) Leszek Wincenciak Piotr Gębalski	J.P.E.G	0	1000	1	925	315	10	1315	10

RAZEM: 20 osób, 10 zespołów

E1 Ładne kwiatki!

TT

Smax:	1260	
Czas:	100	25

Wyniki szczegółowe

Miejsce	Nazwisko i Imię	Nazwa zespołu	BPK (90)	PS (25)	ZM (10)	OPIS (10)	PM (30)	Zad	Czas start [min]	Czas stop [min]	bonus	czas [min]	czas pkt	Suma	PP
1	Aleksandra Gębalska(Wincenciak) Leszek Wincenciak Piotr Gębalski	J.P.E.G						0	42	126	5	79	0	0	1000
2	Irek Pluta Beata Pluta	SKKT PTTK 101						1	30	112		82	0	1	999
3	Robert Stepuch	Leśne Wichry						10	20	111		91	0	10	992
4	Klara Eyoum Sylvia Domańska	SKKT PTTK 101			1			1	20	111	5	86	0	11	991
5	Natalia Sawicka Paweł Wic	SKKT PTTK 101 "Mruczace kotki"		4				0	28	101	5	68	0	25	980
5	Klaudia Kowalska Sylvia Błażejewicz	SKKT PTTK 101, "Zielone pantery"		4				0	28	101	5	68	0	25	980
7	Józef Boguszewski Jakub Postek	SKKT PTTK 101, "Gryzące psy"		4				0	21	124		103	3	28	978
8	Kinga Sadura	Ahoj przygodo!		4	2			0	25	102		77	0	35	972
9	Zuzanna Łaska Agnieszka Lemańczyk Maksymilian Karpiuk	W4	1					10	23	125	5	97	0	100	921
10	Michał Skóra Kuba Kaczyński	Warszawa Praga	5	4			1	10	32	116		84	0	155	877

BPK,PS,ZM,OPIS: oznaczenia PK, PM: ilość PK

E2 Układanka

TT

Smax:	1350	
Czas:	115	35

Wyniki szczegółowe												
Miejsce	Nazwisko i Imię	Nazwa zespołu	BPK (90)	PS (25)	ZM (10)	Czas start [min]	Czas stop [min]	bonus	czas [min]	czas pkt	Suma	PP
10	Aleksandra Gębalska(Wincenciak) Leszek Wincenciak Piotr Gębalski	J.P.E.G	2,4,5,6,7,8,9,10,14,15	12		138	190		52	0	925	315
1	Irek Pluta Beata Pluta	SKKT PTTK 101				120	234		114	0	0	1000
7	Robert Stepuch	Leśne Wichry		12	9	119	225		106	0	35	974
8	Klára Eyom Sylvia Domańska	SKKT PTTK 101	13,14,15			123	234		111	0	270	800
1	Natalia Sawicka Paweł Wic	SKKT PTTK 101 "Mruczące kotki"				110	220	5	105	0	0	1000
6	Klaudia Kowalska Sylvia Błażejewicz	SKKT PTTK 101, "Zielone pantery"		10		110	220	5	105	0	25	981
8	Józef Boguszewski Jakub Postek	SKKT PTTK 101, "Gryzące psy"	13,14,15			134	234		100	0	270	800
1	Kinga Sadura	Ahoj przygodo!				110	221		111	0	0	1000
4	Zuzanna Łaska Agnieszka Lemańczyk Maksymilian Karpiuk	W4				144	267	5	118	3	3	998
5	Michał Skóra Kuba Kaczyński	Warszawa Praga				130	267	5	132	17	17	987

BPK,PS,ZM,OPIS: oznaczenia PK, PM: ilość PK

TU												
Miejsce	nr zespołu	Imię i nazwisko	Klub/zespół	Etap 1			Etap 2			Po etapie 2		PP TWWiM
				punkty karne	PP	Miejsce	punkty karne	PP	Miejsce	PP	Miejsce	
1	1	Przemysław Witczak Dariusz Mazurek	DREAMTIME TRAILS + DARO ZAGUBIONY	0	1000	1	0	1000	1	2000	1	1000
2	2	Izabella Kaim Kosma Kaim Andrzej Kaim	ENTUZJAZM: 10	25	975	2	25	981	3	1957	2	978
3	4	Sławomir Otap	Warszawa	37	964	4	25	981	3	1945	3	973
4	3	Kamil Herman	GAZELA	35	966	3	50	963	5	1929	4	964
5	5	Roman Zając Wadim Kułaj	ZAWSZE DO CELU	42	959	5	70	948	7	1907	5	953
6	6	Maciej Szreter	KARAPAKS NR 12	48	953	6	85	937	8	1890	6	945
7	7	Bartek Witkowski	AZS SGH	85	917	7	50	963	5	1880	7	940
8	8	Wiktor Marczak	HKT "TREP" PTTK Warszawa Praga	135	868	8	135	900	9	1768	8	884
9	9	Monika Pluta Dominik Nowakowski	Moniś&Domiś Warszawa	158	845	9	145	893	10	1738	9	869
10	11	Mariusz Siwiec	Klub InO Stowarzysze	306	700	10	184	864	11	1564	10	782
11	12	Szymon Acedański	\(*v*)/	316	690	11	194	856	12	1546	11	773
12	10	Sławomir Koc	ZIELONKA	686	327	12	341	747	13	1075	12	537
13	13	Jolanta Witusik-Kamińska Maciej Kamiński	Leśne Dziady	abs	0	13	0	1000	1	1000	13	500

RAZEM: 19 osób, 13 zespołów

E1 Od startu do mety

TU

Smax:	1020	
Czas:	115	30

Wyniki szczegółowe

Miejsce	Nazwisko i Imię	Nazwa zespołu	BPK (60)	PS (15)	ZM (10)	OPIS (10)	PM (30)	Czas start [min]	Czas stop [min]	bonus	czas [min]	czas pkt	Suma	PP
1	Przemysław Witczak Dariusz Mazurek	DREAMTIME TRAILS + DARO ZAGUBIONY						15	130	5	110	0	0	1000
2	Izabella Kaim Kosma Kaim Andrzej Kaim	ENTUZJAZM: 10			15			30	165	5	130	15	25	975
3	Kamil Herman	GAZELA		8				25	165	5	135	20	35	966
4	Sławomir Otap	Warszawa		8				22	164	5	137	22	37	964
5	Roman Zając Wadim Kulaj	ZAWSZE DO CELU		7				19	161		142	27	42	959
6	Maciej Szreter	KARAPAKS NR 12		7,8		5		26	154	5	123	8	48	953
7	Bartek Witkowski	AZS SGH		8				11	165	5	149	70	85	917
8	Wiktor Marczak	HKT "TREP" PTTK Warszawa Praga		11,12 ,15				9	160		151	90	135	868
9	Monika Pluta Dominik Nowakowski	Moniś&Domiś Warszawa	9,10	7,8				35	163	5	123	8	158	845
12	Sławomir Koc	ZIELONKA	7,8,9,10,1 2,13,14	4,15		15	7	28	164	5	131	16	686	327
10	Mariusz Siwiec	Klub InO Stowarzysze	8,9,14,15			10	1	39	180		141	26	306	700
11	Szymon Acedański	\(*v*)/	9,10,11,12 ,7					43	174		131	16	316	690
13	Jolanta Witusik-Kamińska Maciej Kamiński	Leśne Dziady									0	0	abs	0

BPK,PS,ZM,OPIS: oznaczenia PK, PM: ilość PK

E2 Wszystko czerwone!

TU

Smax:	1350	
Czas:	120	30

Wyniki szczegółowe														
Miejsce	Nazwisko i Imię	Nazwa zespołu	BPK (90)	PS (25)	ZM (10)	OPIS (10)	PM (30)	Czas start [min]	Czas stop [min]	bonus	czas [min]	czas pkt	Suma	PP
1	Przemysław Witczak Dariusz Mazurek	DREAMTIME TRAILS + DARO ZAGUBIONY						142	257	1	114	0	0	1000
3	Izabella Kaim Kosma Kaim Andrzej Kaim	ENTUZJAZM: 10		F				173	262	5	84	0	25	981
5	Kamil Herman	GAZELA		H,G				178	289		111	0	50	963
3	Sławomir Otap	Warszawa		H				178	295		117	0	25	981
7	Roman Zając Wadim Kulaj	ZAWSZE DO CELU		C,F	F,M			181	287		106	0	70	948
8	Maciej Szreter	KARAPAKS NR 12		J,F,D	D			165	280		115	0	85	937
5	Bartek Witkowski	AZS SGH		H,G				178	289		111	0	50	963
9	Wiktor Marczak	HKT "TREP" PTTK Warszawa Praga	H				1	170	305		135	15	135	900
10	Monika Pluta Dominik Nowakowski	Moniś&Domiś Warszawa	H	G			1	176	289		113	0	145	893
13	Sławomir Koc	ZIELONKA	F,K,M			A,B,L	1	186	317		131	11	341	747
11	Mariusz Siwiec	Klub InO Stowarzysze	F,K					191	315		124	4	184	864
12	Szymon Acedański	\(*v*)/	F,K					183	317		134	14	194	856
1	Jolanta Witusik-Kamińska Maciej Kamiński	Leśne Dziady						138	246	5	103	0	0	1000

BPK,PS,ZM,OPIS: oznaczenia PK, PM: ilość PK

TZ												
Miejsce	nr zespołu	Imię i nazwisko	Klub/zespół	Etap 1			Etap 2			Po etapie 2		PP TWWiM
				punkty karne	PP	Miejsce	punkty karne	PP	Miejsce	PP	Miejsce	
1	1	Dariusz Walczyna	Zenek Martyniuk	465	1000	1	675	993	2	1993	1	1000
2	2	Adam Krochmal	UNTS Warszawa	602	905	2	775	895	3	1800	2	903
2	3	Kazimierz Makiela	Warszawa	602	905	2	775	895	3	1800	2	903
4	4	Tomasz Gronau	Warszawa	937	672	4	668	1000	1	1672	4	839

RAZEM: 4 osoby, 4 zespoły

E1 Niebieski może wszystko

TZ

Smax:	1440	
Czas:	105	27

Wyniki szczegółowe													
Miejsce	Nazwisko i Imię	Nazwa zespołu	BPK (90)	PS (25)	OPIS (10)	PM (30)	Czas start [min]	Czas stop [min]	bonus	czas [min]	czas pkt	Suma	PP
1	Dariusz Walczyna	Zenek Martyniuk	B,F,M,N	C,P	E	1	10	130		120	15	465	1000
2	Adam Krochmal	UNTS Warszawa	B,C,M	L,N,P	L	1	16	172	5	151	217	602	905
2	Kazimierz Makiela	Warszawa	B,C,M	L,N,P	L		13	172	5	154	247	602	905
4	Tomasz Gronau	Warszawa	C,D,E,F,I,P	B,L	B,L		40	202		162	327	937	672

BPK,PS,ZM,OPIS: oznaczenia PK, PM: ilość PK

E2 Niepoślipka robi mapę!

TZ









Smax:	1020	
Czas:	120	30

Wyniki szczegółowe															
Miejsce	Nazwisko i Imię	Nazwa zespołu	BPK (90)	BPK (60)	PS (15)	ZM (10)	OPIS (10)	PM (30)	Czas start [min]	Czas stop [min]	bonus	czas [min]	czas pkt	Suma	PP
2	Dariusz Walczyna	Zenek Martyniuk		2,3,5,6,7,8,9,10,11,12	13,14,15			1	136	189		53	0	675	993
3	Adam Krochmal	UNTS Warszawa	16	5,6,7,8,9,10,11,12,13,14,15	2	3			186	240		54	0	775	895
3	Kazimierz Makiela	Warszawa	16	5,6,7,8,9,10,11,12,13,14,15	2	3			179	240		61	0	775	895
1	Tomasz Gronau	Warszawa		2,5,6,7,8,9,10,11,12,13	14			1	210	353		143	23	668	1000

BPK,PS,ZM,OPIS: oznaczenia PK, PM: ilość PK

Impreza na Orientację
TP etap 1

Budowniczy trasy: Marcin Skóra
Telefon alarmowy: 609045591, 501133999

Szanowni Zorientowani!
Waszym zadaniem jest przejście od startu  do mety 
i znalezienie 15 z 18 punktów PK  i ,
PK są w miejscach charakterystycznych,
jak samotne drzewo , słupek czy mrowisko ,
dołek  lub granica kultur , itp.
Wiedziecie co to kultury? Zawsze możecie zapytać.
Na mapie, w "dziurach", znajdują się również wycinki,
które są powiększeniami pewnych jej fragmentów.
Musicie te wycinki wypatrzeć - pomogą Wam
w znalezieniu PK.
Wszystkie znalezione PK "potwierdzać"
na karcie startowej poprzez wpisanie
(kredką umieszczoną przy lampionie)
numeru PK z mapy i kodu znalezionego na lampionie.
Dodatkowo macie za zadanie wyznaczyć
odległość między punktami PK 7 a 14.
Pamiętajcie, strategia przede wszystkim.
Powodzenia!

Długość trasy: około 4,1km
Limit czasu: 130 + 33 min.
Do potwierdzenia: 15PK
Kolejność potwierdzeń dowolna.
Skala nieznaną, wycinki powiększone.

Drażnią Cię śmieci w lesie? Podnieś znalezioną
butelkę (plastikową lub szklaną) albo
puszkę po napoju i przynieś ją na metę.
Za każdą dostaniesz bonusową minutę
do czasu podstawowego. Suma bonusów
nie może przekroczyć 5 minut na zespół.
Worki foliowe na śmieci dostępne
są na starcie.

Patronat Burmistrza
Miasta Zielonka



Dziurawy but - dziurawa mapa.

(a czasami nawet poszarpana)



źródło mapy: Tomasz Łaski, Copyright

Pierwsze buty za płoty ! (zostały sznurowadła)

Impreza na Orientację TP etap 2


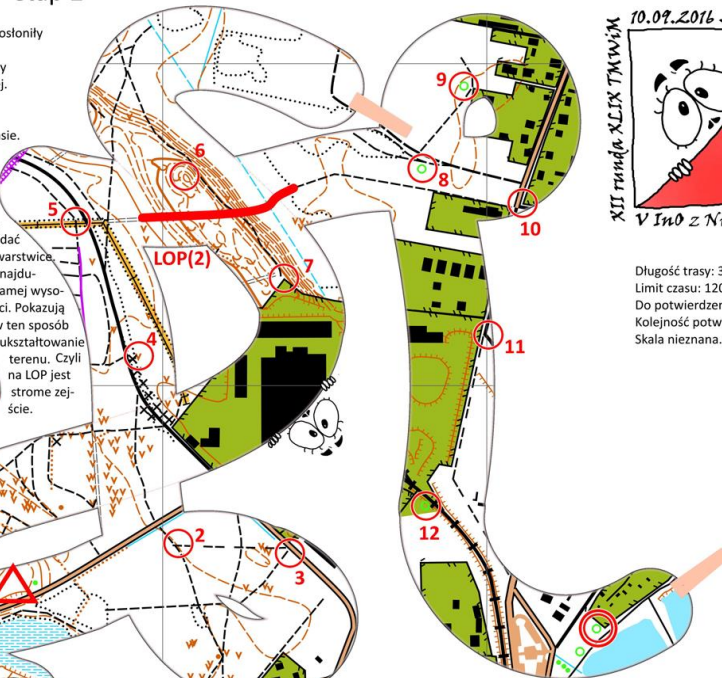
Po dziurawych butach zostały tylko sznurowadła, które na szczęście upadły na mapę i osłoniły
najważniejsze jej fragmenty przed pyłem z pobliskiej cegielni.
Waszym zadaniem jest przejść, jak po sznurku (a może sznurowadle) od startu do mety i
po drodze odwiedzić PK potwierdzając, rzecz jasna, te odwiedziny na karcie startowej.
Czerwona linia oznaczona "LOP" to linia obowiązkowego przejścia. W jej pobliżu
znajdziecie PK nie zaznaczone na mapie przy pomocy czerwonego kółka.
Te PK są dobrze widoczne z LOP. Macie potwierdzić dokładnie tyle ile podano w nawiasie.
Poza tym czekają na Was 2 zadania. Jeden z 12 PK możecie zignorować,
więc dobrze zaplanujcie trasę.



Przyda się też parę podpowiedzi.
PK1 znajduje się na paśniku.
Brazowe, przerywane linie,
których zagęszczenie widać
w pobliżu PK6 i PK7 to warstwiec.
Biegają one po punktach znajdu-
jących się
na tej samej wyso-
kości. Pokazują
w ten sposób
ukształtowanie
terenu. Czyli
na LOP jest
stromo zejście.

Zadanie 1: Z okolicy którego PK zrobiono zdjęcie pokazane w bucie?
Zadanie 2: W którą stronę Świata skierowany był obiekt w
podczas robienia tego zdjęcia? Podaj jako jedną z 8 możliwości
N, S, W, E, NW, NE, SW, SE.

Patronat Burmistrza
Miasta Zielonka

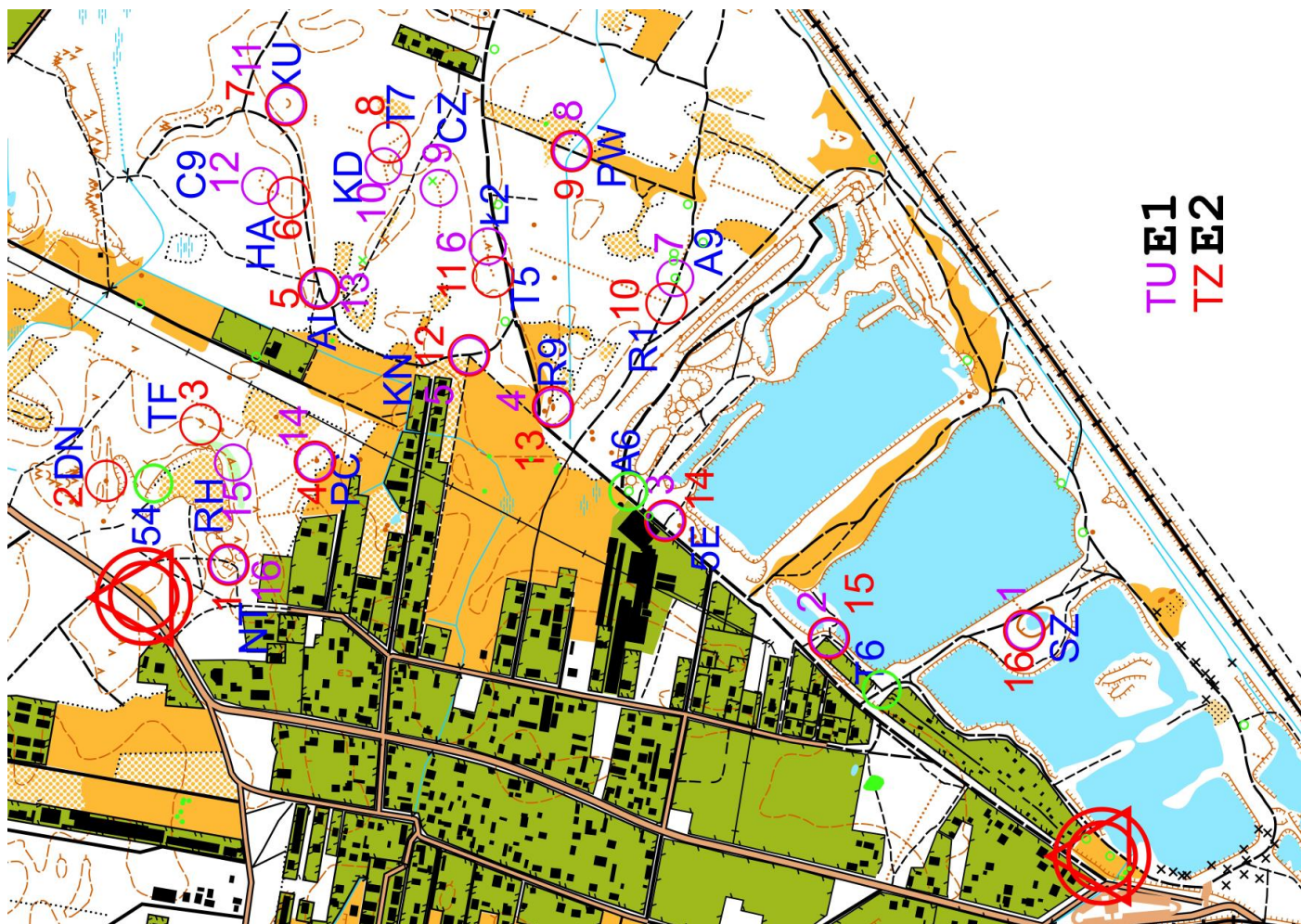


Długość trasy: 3,8 km
Limit czasu: 120 + 40 min.
Do potwierdzenia: 11PK + 2 na LOP
Kolejność potwierdzeń dowolna.
Skala nieznaną.

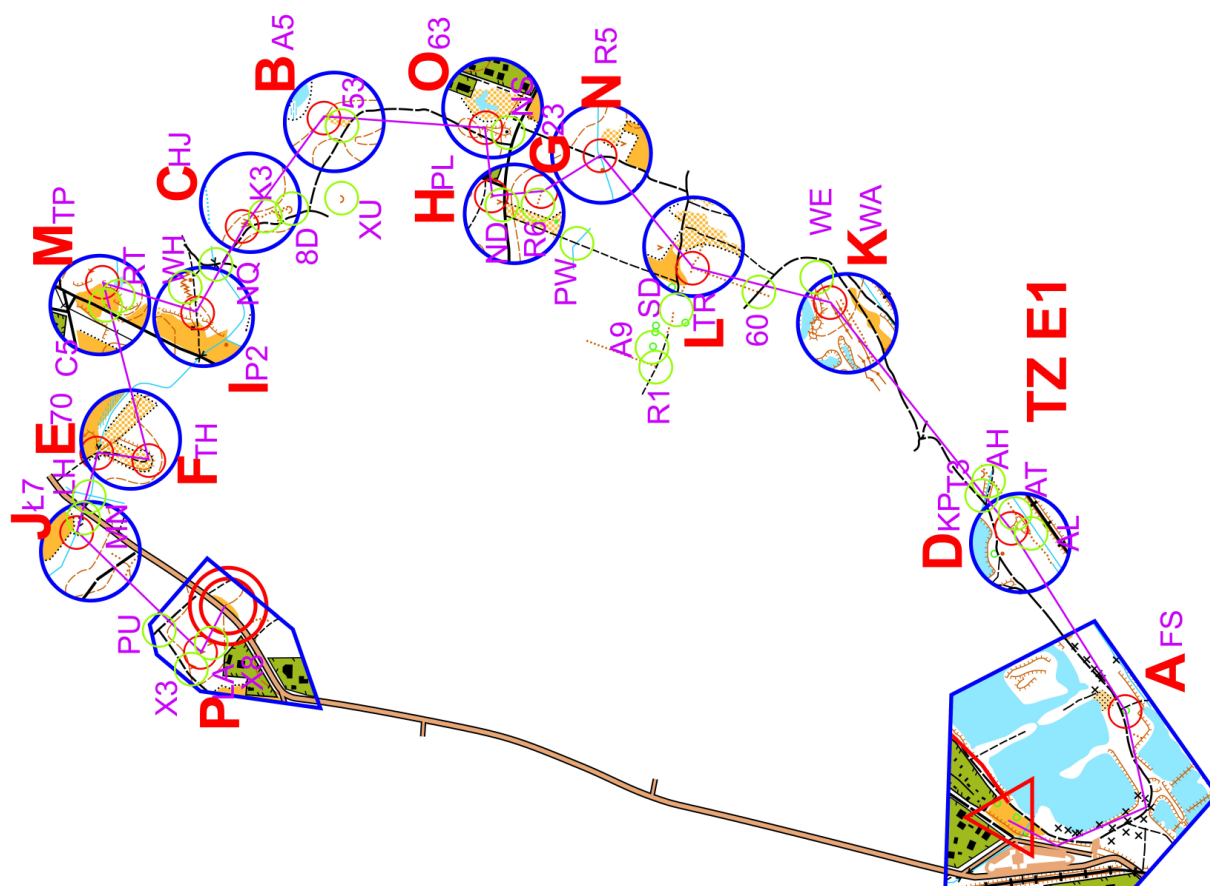
Drażnią Cię śmieci w lesie? Podnieś znalezioną butelkę (plastikową lub szklaną) albo
puszkę po napoju i przynieś ją na metę. Za każdą dostaniesz bonusową minutę do czasu
podstawowego. Suma bonusów nie może przekroczyć 5 minut na zespół.
Worki foliowe na śmieci dostępne są na starcie.

Budowniczy trasy: Marcin Skóra
Telefon alarmowy: 609 045591, 501 133999
źródło mapy: Tomasz Łaski, Copyright

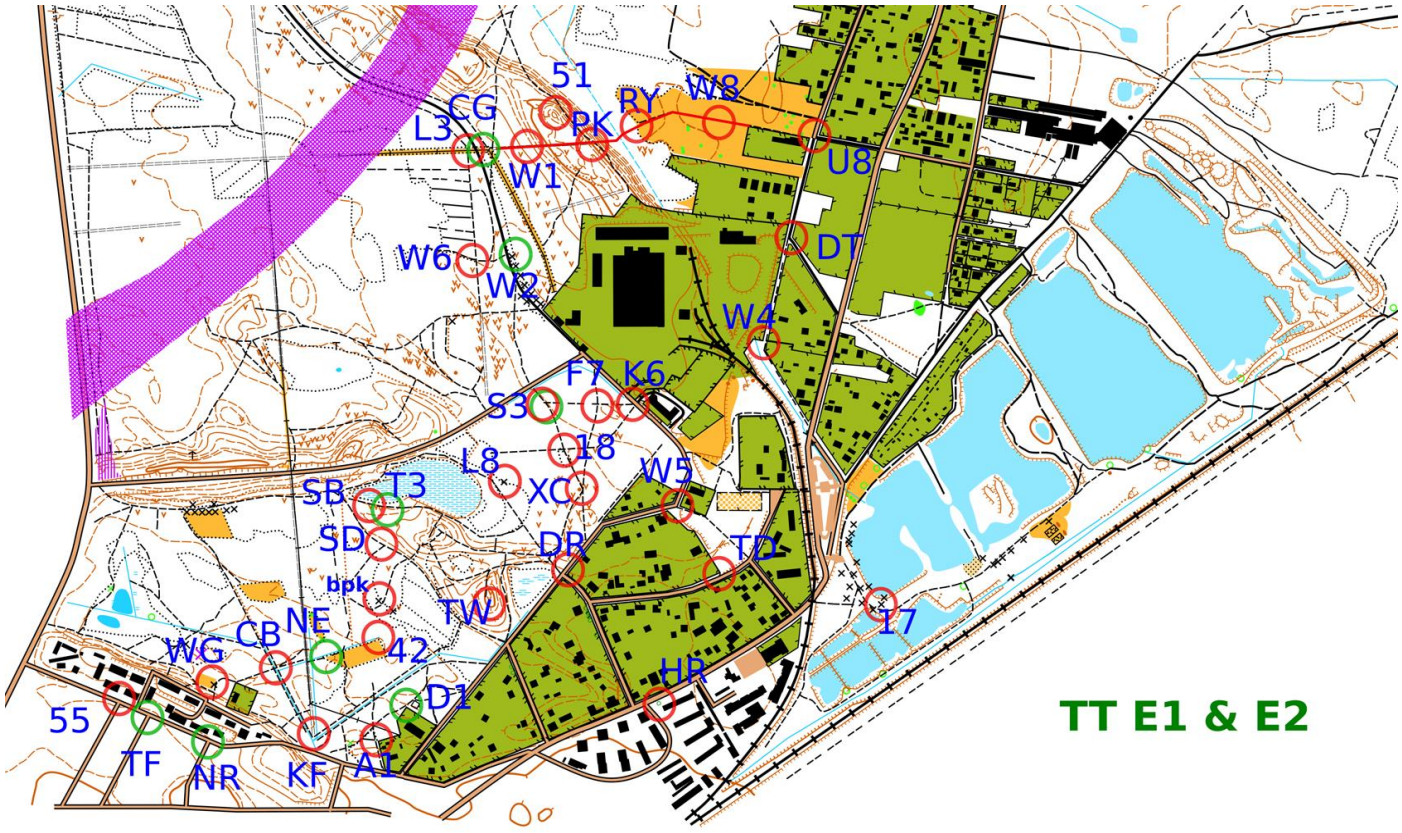
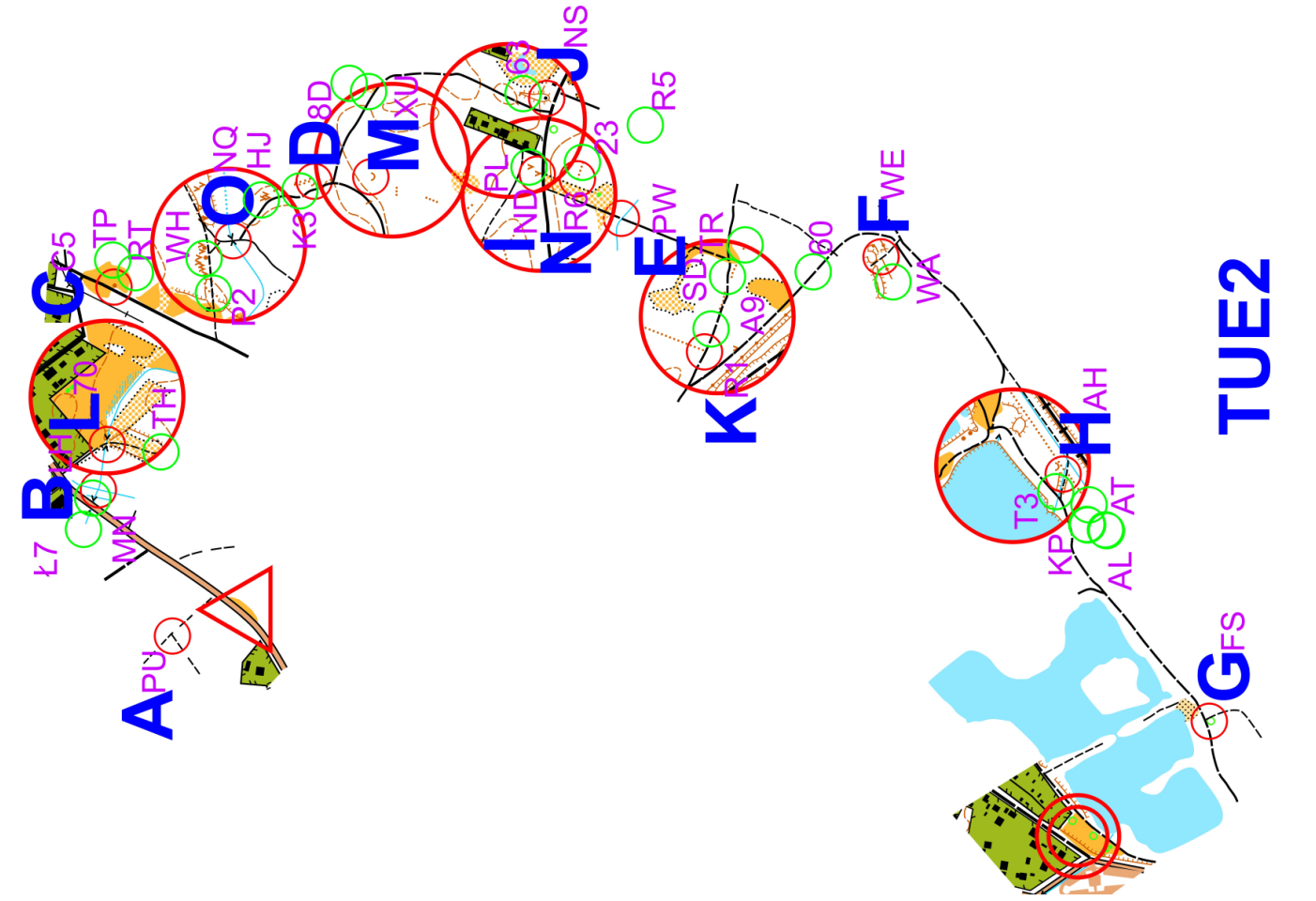
Wzorcówki i schematy



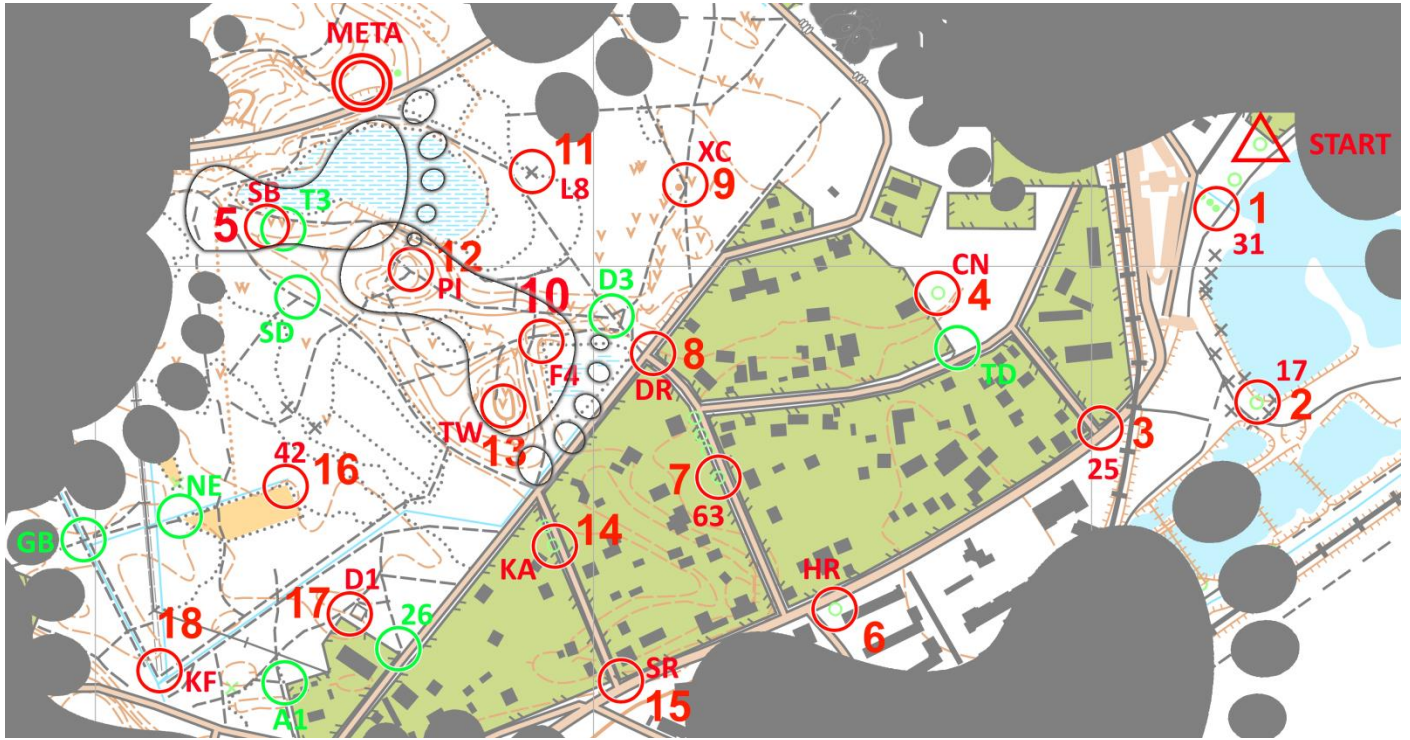
TUE1
TZE2



TZE1



TP E1



TP E2

