



XV ChoInO

PROTOKÓŁ



Organizator:

Klub Imprez na Orientację STOWARZYSZE przy Oddziale Międzyuczelnianym PTTK w Warszawie
(stowarzysze.om.pttk.pl)

Termin:

14 grudnia 2024 r. (sobota)

Miejsce:

Warszawa, Praga-Południe, start i meta: Miejsce Akcji Paca (centrum aktywności lokalnej), ul. Paca 40

Zespół organizacyjny:

Kierownik Imprezy, budowa trasy TP: **Anna Kadłubowska** (PInO nr leg. 718)

Budowa tras TU i TZ: **Anna Natusiewicz** (PInO nr leg. 665)

Sekretariat: **Zuzanna Malanowska** (PInO nr leg. 719)

Apropozycja: **Maria Kuzak, Kasia Woźniak, Kasia Kadłubowska**

Opłatek: **Anna Natusiewicz**

Pogoda:

chłodno, pochmurno z małymi przejaśnieniami, ok. 1°C, bez opadów, śniegu brak

Teren:

Miejsko-parkowo-leśny o zmiennej przebieżności

Kategorie i etapy:

Kategoria TP – trasa dla początkujących: „No i bęc”, 3,8 km, 120 + 30 min., 13 PK, 2 pkt. do OInO

Kategoria TU – trasa dla średnio („Umiarkowanie”) zaawansowanych: „Gwiazdce też się pomyliło...”, 3,5 km, 90 + 25 min., 11 PK, S = 990, 2 pkt. do OInO, trasa zaliczana TMWiM

Kategoria TZ – trasa dla zaawansowanych: „Choinka w tym roku lekko kopnięta...”, 4 km, 100 + 20 min., 14 PK, S = 1260, 2 pkt. do OInO, trasa zaliczana do TMWiM

Liczba uczestników:

TP: 8 zespołów 17 uczestników

TU: 11 zespołów 15 uczestników

TZ: 9 zespołów 15 uczestników

RAZEM: 28 zespołów, 47 uczestników (w tym 12 młodzieży szkolnej i młodszych) + 3 organizatorów = 50 osób

Podziękowania:

Podziękowania za nieodpłatne udostępnienie miejsca na bazę w centrum kultury: Miejsce Akcji Paca (ul. Paca 40).
Szczególne podziękowania za upieczenie pysznego ciasta z piernikową gwiazdą, super ciasta marchewkowego (zdjęcia na następnej stronie) oraz dostawę mandarynek i ciasteczka czekoladowe 😊.



Kilka zdjęć (m.in. z rekonesansu):



Stolik z łakociami na miecie



Pakunek z ciastem & zegar startowy



Wyniki:**TP:**

Msc.	Imię i Nazwisko	Nazwa Zespołu	BPK (90)	PS (25)	PM (30)	ZM (10)	OP (10)	Czas [t1+t10]	Suma
1	Michał Wojewoda, Mikołaj Wojewoda	Wojewoda Team							0
								0	
1	Kasia, Michał, Jagoda i Filip Woźniak	Miśki							0
								0	
1	Alina Zaręba, Kasia Kadłubowska	Chcemy na koniec ciasto:)							0
								0	
1	Małgorzata Leszczyńska	Olsztyn							0
								0	
1	Wiesław Szlachta	Warszawa							0
								0	
1	Ryszard Wilk	Koło PTTK nr 1							0
								0	
7	Bogdan Ziólkowski	Koło PTTK nr 1		M					25
				25				0	
8	Adam, Sylwia, Wojtek, Natalia Kubiccy, Mateusz Cackowski	Tajemnica				K, M	A, F		40
						20	20	0	

Uwaga: potwierdzenie punktu kontrolnego, gdzie wisiał lampion – wtedy na karcie startowej kod z lampionu i nazwę PK powinno się wpisywać tą kredką, w innym przypadku naliczane jest 10 pkt. karnych za opis.

TU:

	TU - 15 osób		BPK (90)	PS (25)	OPIS (10)	ZAD	CZAS	WYNIK	TMWiM
1	Jan Poćć, Tomasz Derdak					4	0	4	1000
2	Wojciech Drozda	HKT TREP PTTK				10	0	10	994
2	Cezary Jędrzejewski	KInO Stowarzysze / Reniferki				10	0	10	994
2	Joanna Lasota	Czarna Owca				10	0	10	994
2	Tomasz Gronau					10	0	10	994
2	Łęgiewicz Jacek, Dobek Małgorzata	Daleko Jeszcze				10	0	10	994
2	Krzysztof Łazowski, Sylwia Łazowska	KInO Stowarzysze				10	0	10	994
2	Dorota Kajak	Dobry Kierunek				10	0	10	994
2	Ewa Misiaczek					10	0	10	994
10	Mariusz Siwiec	Warszawa Grochów				10	21	31	973
11	Leszek Siemienowicz, Hanna Siemienowicz	My z Marymontu		25	50	10	0	85	918
ZAD: 76 stopni							S =	990	

TZ:

	TZ - 15 osób		BPK (90)	PS (25)	OPIS (10)	ZAD	CZAS	WYNIK	TMWiM
1	Paweł Starzyński	PTTK Otwock				0	0	0	1000
1	Mariusz Pietrzak					0	0	0	1000
1	Julian Krochmal, Adam Krochmal	Bemowo Orienteering Team				0	0	0	1000
4	Przemysław Witczak	Dreamtime trails				1	0	1	999
4	Tomasz, Piotr, Alan Lisiccy	AP Warszawa				1	0	1	999
6	Marcin Szajko, Stamora Szajko	EV Szajko 1670				2	0	2	998
7	Andrzej Kaim, Kosma Kaim	Stowarzyszony Celestynów				2	70	72	943
8	Trung Anh Nguyen				110	10	0	120	905
9	Krochmal Piotr, Krochmal Kinga		630			10	17	657	479
ZAD: 660 m							S = 1260		

Uwaga: potwierdzenie punktu kontrolnego, gdzie wisiał lampion – wtedy na karcie startowej kod z lampionu i nazwę PK powinno się wpisywać tą kredką, w innym przypadku naliczane jest 10 pkt. karnych za opis.

No i bęc TP

Długość trasy: 3,8 km

Limit czasu: 120 + 30 min

Liczba PK: 13

Kolejność potwierżeń: dowolna

Skala: nieznaną

źródło mapy: <http://oomap.co.uk>



BD

Choinka się przewróciła, prezenty będą, tylko trzeba wcześniej zebrać wszystkie punkty zaznaczone na mapie. Część to lampiony z kredkami, wtedy PK na karcie startowej potwierdzamy, wpisując kod kredką, a tam, gdzie nie ma lampionów, trzeba dopasować zdjęcie, wtedy potwierdzeniem PK jest kod przy zdjęciu. Uwaga: nie wszystkie zdjęcia pasują.




OR



Warszawa Praga-Południe



OW




CZ



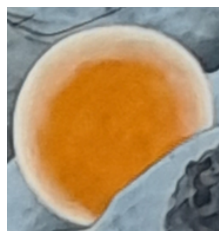
WA



KO




ZI



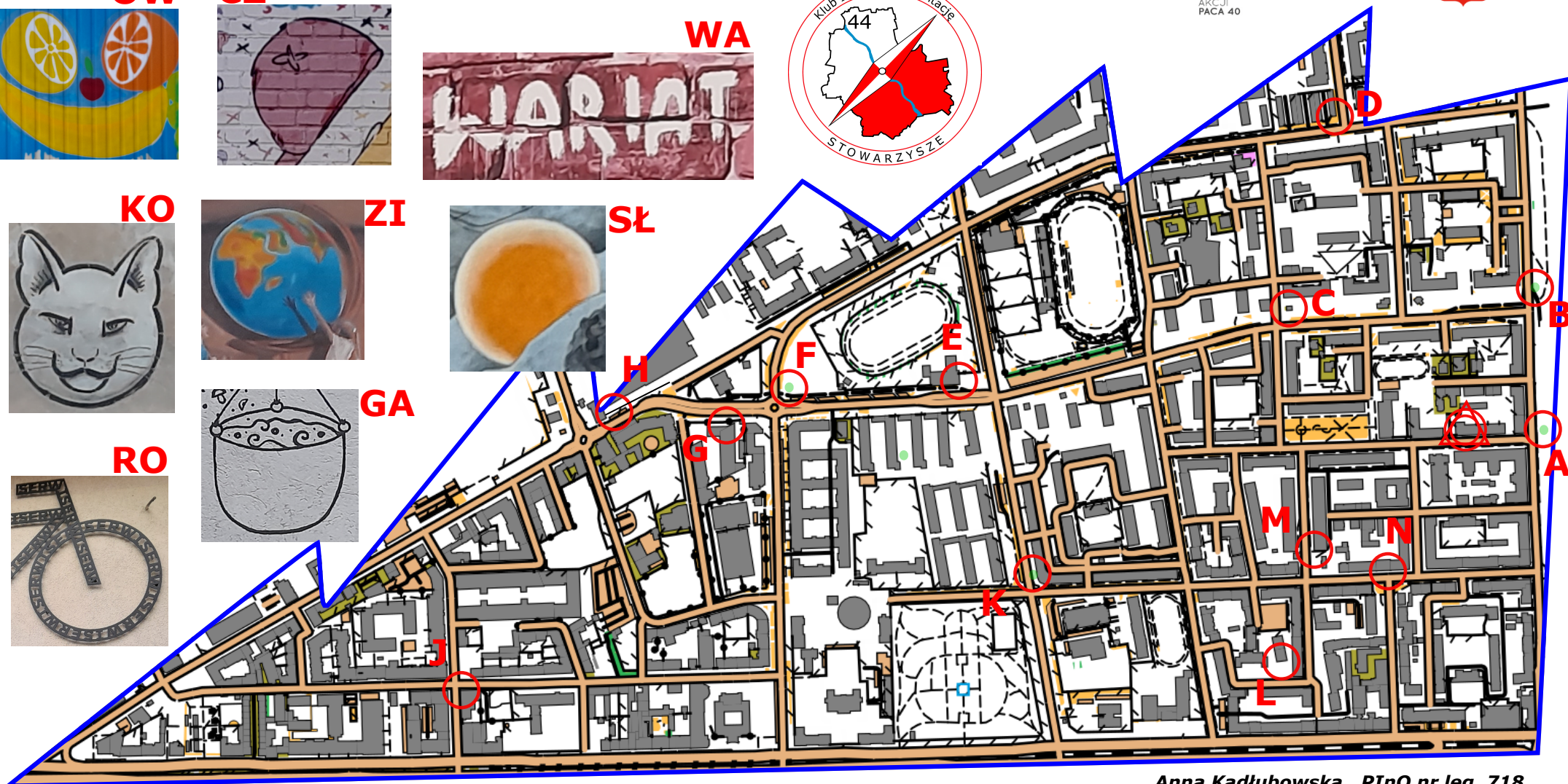
SŁ



GA



RO



Warszawa
Praga-Płd.

14 XII
2024 r.



Gwiazdce też się pomyliło ...

Dł. trasy TU: 3,5 km

Limit czasu: 90+ 25 min

Liczba PK:11

Kolejność potwierdzeń dowolna

Skala nieznana

Źródło mapy: oomap.co.uk

PK A Jakie miasto przedstawiono najniżej?

PK B Jaki jest Grochów?

PK C Z którego roku cytat?

ZADANIE: Podaj azymut z PK A na PK 2



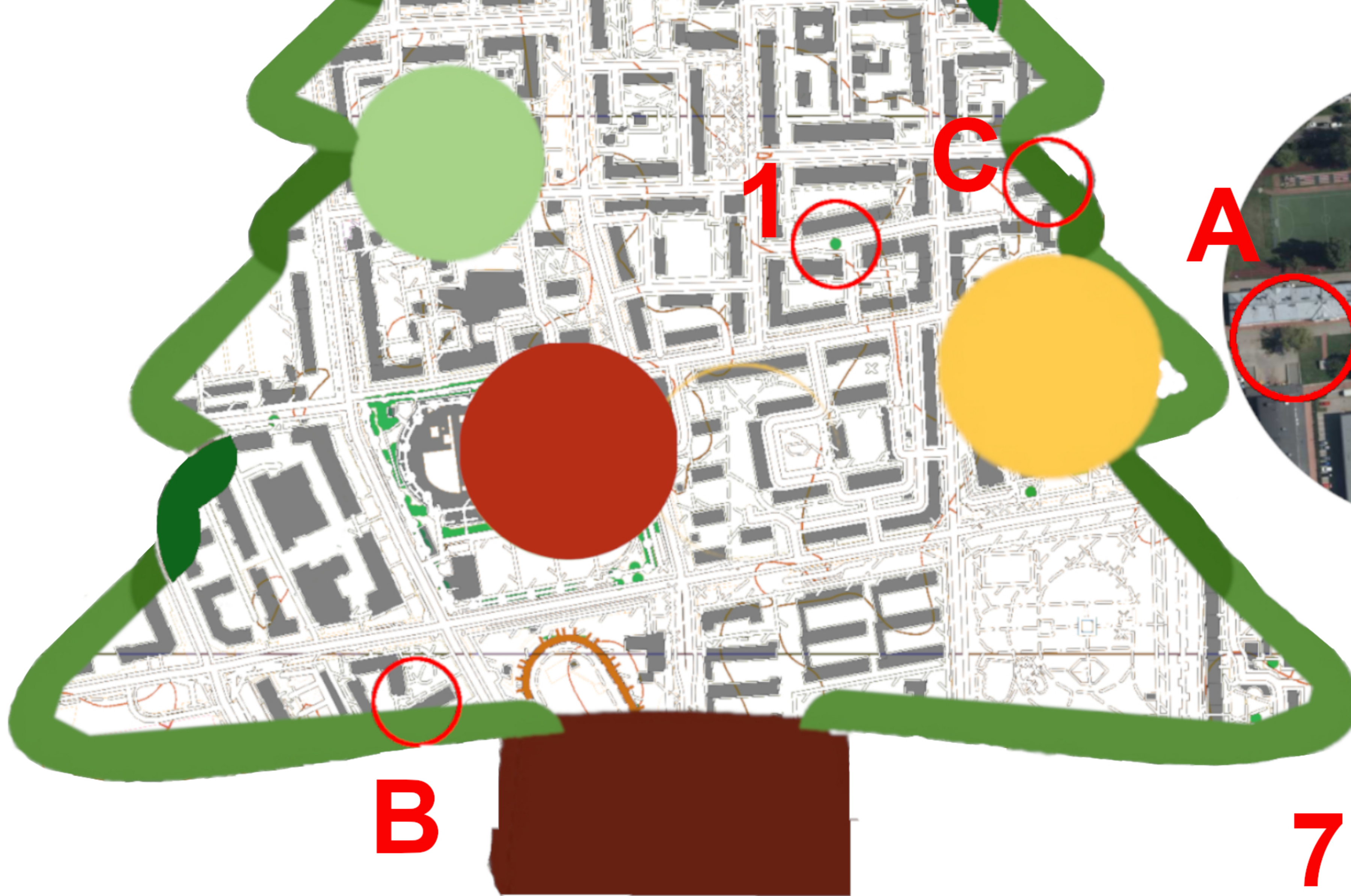



MIEJSCE
AKCJI
PACA 40

cal.



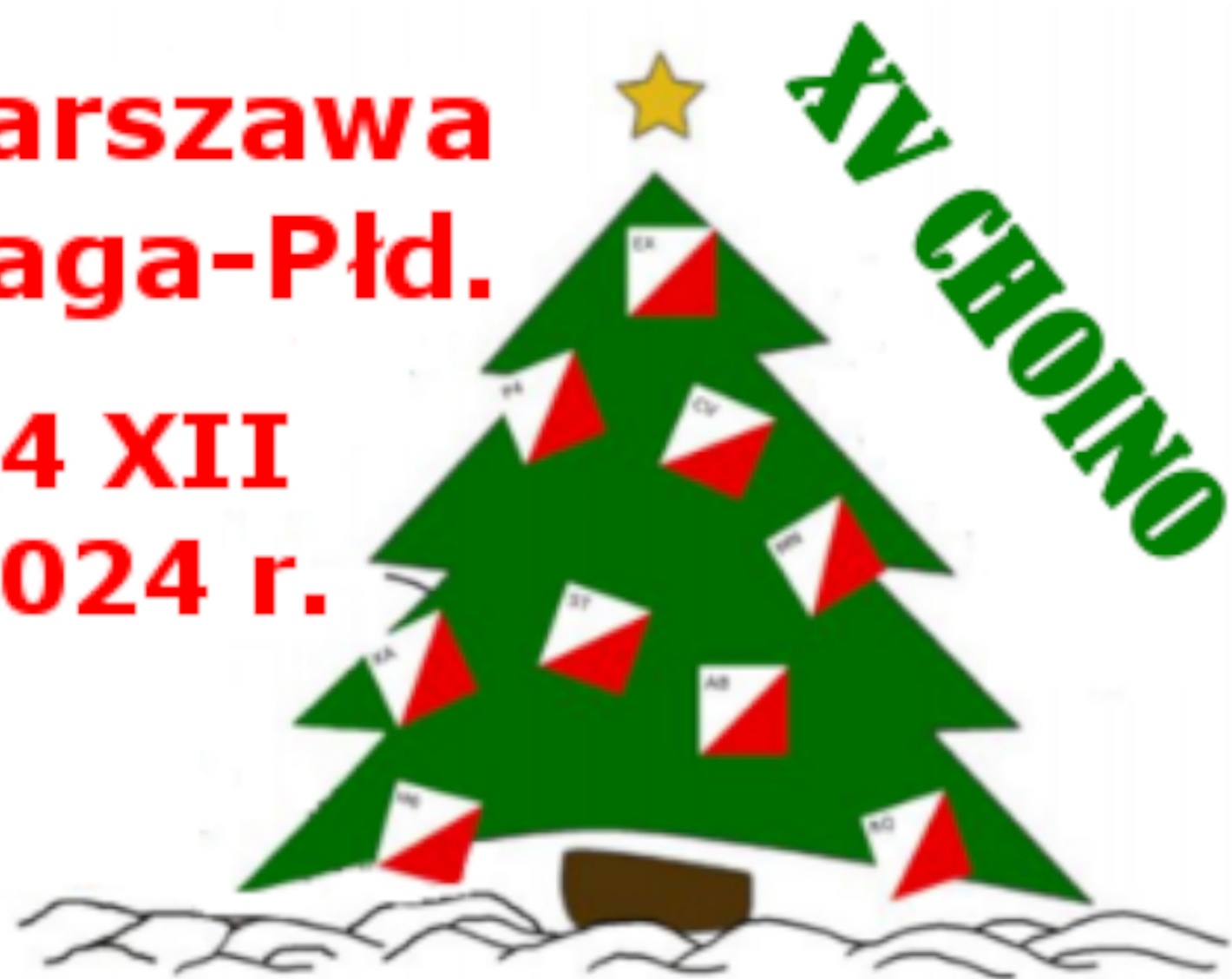
Warszawa
Praga-Południe

Choinka jest w planie mapy, ale kolorowe bombki i gwiazdka, w przedświątecznym zamieszaniu, zamieniły się w kółka z ortofotomapy lub z lidara. W dodatku poobracały się o wielokrotność 90 stopni i zmieniły rozmiar! Zabrakło jednak luster. Dopasuj kółka do bombek i potwierdź wszystkie punkty kontrolne(nr PK i kod z lampionu lub odpowiedź na pytanie).



Warszawa
Praga-Płd.

14 XII
2024 r.



Choinka w tym roku lekko kopnięta ...

TZ

Dł. trasy TZ: 4 km

Limit czasu: 100+ 20 min

Liczba PK:14

Kolejność potwierdzeń dowolna

Skala nieznana

Źródło mapy: oomap.co.uk

PK A Jakie miasto przedstawiono najniżej?

PK B Jaki jest Grochów?

PK C Z którego roku cytat?

ZADANIE: Podaj odległość z PK A na PK 9





ca.l.



Warszawa
Praga-Południe

W przedświątecznym zamieszaniu kolorowe bombki zamieniły się w kółka z ortofotomapy lub z lidara. W dodatku dowolnie się poobracały i zmieniły rozmiar! A święta bez luster, jak wiadomo, się nie liczą ;) Dopasuj kółka do bombek i potwierdź wszystkie punkty kontrolne(nr PK i kod z lampionu lub odpowiedź na pytanie).Dodatkową bombkę należy połączyć z lidarem :)



SŁ - mural "Sted" (Edward Stachura)

KO - graffiti - kocie głowy

ZI - mural: Pedagogiczna
Biblioteka Wojewódzka
im KEN w W-wie

CZ - graffiti na garażach

